

FESTUCA BAGUALA

Es un cultivar del tipo Continental, de base genética amplia y caracterizada por su rusticidad y alta adaptabilidad a diferentes ambientes. Requiere adecuado manejo del pastoreo y fertilización para lograr su potencial productivo. Su hábito de crecimiento es semi-postrado.

CICLO

Otoño-Invierno-Primavera.

Es altamente persistente.

OPCIONES DE USO

Ganadería y tambo.

Ideal para consociar con leguminosas.





DENSIDAD DE SIEMBRA

150 a 200 pt/m²
(8 a 10 Kg/ha)

consociada con Alfalfa.

200 a 250 pt/m²
(10 a 15 Kg/ha) **con Lotus.**

ATRIBUTOS DESTACABLES

-  Rápida entrada en producción.
-  Muy macolladora.
-  Adaptada a lotes con limitantes.
-  Persistencia y sanidad.

ZONA DE ADAPTACIÓN

