

AVENA PALOMA INTA

Paloma INTA es una variedad de avena blanca multipropósito obtenida por el INTA Bordenave. Creada para expandir las fronteras usuales de la especie, combina la máxima producción de forraje, el alto rinde potencial de grano y el mejorado perfil sanitario con un ciclo de producción extendido que facilita el manejo.

CICLO

Largo, ideal para siembras tempranas.

Evita el encañe precoz típico de la especie.

OPCIONES DE USO

CULTIVO DE SERVICIO:
Cobertura + pastoreo





GANADERÍA O TAMBO:
Forraje, grano y silo.

DENSIDAD DE SIEMBRA

250 pt/m²
(80 a 120 Kg/ha) pura.

125 pt/m²
(50 a 60 Kg/ha) en mezclas.

ATRIBUTOS DESTACABLES

-  El mayor potencial de rinde (> 10.000 KgMS/ha).
-  Calidad forrajera y muy buen perfil sanitario (roya de la hoja).
-  Velocidad de rebrotes y alta tasa de crecimiento invernal.
-  Equilibrada distribución de la oferta de forraje.

ZONA DE ADAPTACIÓN

Muy amplia, en distintas latitudes y suelos.



PALOMA INTA

